



## R. I. 第2630地区 高山中央ロータリークラブ WEEKLY REPORT

2013～2014 年度 高山中央 RC 会長テーマ  
「楽しい時(例会)が素晴らしい人生(ロータリー)を創る」

◆会長 山本 辰男 ◆幹事 中田 専太郎 ◆会報委員長 前越 路子 ◆会報担当 平林 英一

創立 1991 年 5 月 20 日

◇事務局 高山市花岡町 1-15 丸越商事 4F

TEL:0577-36-0730/FAX:0577-36-1488

◇例会場 ひだホテルプラザ 3F/TEL:0577-33-4600

◇例会日 毎週月曜日 PM12:30～

◇ホームページ <http://www.takayamacrc.jp/>

<出席報告>

	会員数	出席会員	出席	Make-up	出席率
本日 972 回	51 名	50 名	34 名	—	68.00%
前々回 970 回	51 名	50 名	45 名	2 名	94.00%

<会長の時間>

会長 山本 辰男

今日は、「親子で体験”春慶塗”マイ箸作り」です。地元  
の専門職業人の飛騨春慶塗協同組合の方々と高山工業高  
校生徒さんにもご協力を頂き実現できた事業です。今日参  
加頂いた全員  
に、高山の伝  
統工芸、高山  
工業高校の物  
づくり現場、  
そしてロータ  
リークラブの  
活動を知って  
頂く機会とな  
りました。午  
前の部、午後  
の部で親子 40 組を対象に行いますので、会員の皆さんも  
ご協力をお願いします。



「親子で体験”春慶塗”マイ箸作り」

会長挨拶

会長 山本 辰男

おはようございます。

(おはようございます。) 子供から大きな声で  
大変元気な返事が返ってきてうれしいです。

暑い日が続いておりますが、今日は高山の伝統である春慶  
塗を体験していただきます。歴史の長いもので、皆さんも  
そここ家で見ていると思います。

今日それを実際に作る過程を親子で共同で作っていただ  
きますが、一日が充実した日になることを心から思います。  
春慶塗組合の皆さんには、本当に無理を言ってお手伝いを  
していただきます。

工業高校の皆さんにもお骨折りを頂きありがとうございます。

事故の無いように、怪我の無いように今日は、楽しく頑張  
ってください。

伝統工芸/飛騨春慶/伝統工芸士挨拶

高橋 光男 様

伝統工芸を知って頂く場を提供して頂きありがとうございます。



奉仕プロジェクト委員長

坂之上 健一

今日は、マイ箸作りに参加して下さりありがとうございます。

私も高山中央RC、高山工業高校の皆さん、そして春慶  
塗企業の皆さんの協力を  
得て、伝統工芸の春慶塗  
というものを体験して身  
近に感じていただきたい  
と思います。

応募のご案内を致しまし  
たら、すぐにいっぱい  
となりました。うれしく思  
います。

工業高校の生徒さんにも  
協力していただきます。  
今日、午前の部、午後の  
部と別れて春慶塗を体験  
していただきたいと思  
います。



飛騨春慶塗協同組合 理事長挨拶  
戸沢 幸雄 様

おはようございます。  
高山中央RCの皆さんのおかげで、飛騨の伝統工芸の箸作りを企画して頂きありがとうございます。  
今日は下地する段階まで製作をして頂きます。けれども、皆さん、箸というものは毎日使うものです。箸というものはどういう文化なのかということを勉強して頂きたいと思います。  
それからこういう伝統工芸に携わる方が若い方は大変少なくなっています。これを機会に将来、こういうものを作りたいなあと考えて頂けたらうれしく思います。  
今日、箸を作りましたら次の段階をふんで、1カ月後に塗り上がりまして、皆さんのお手元に届きましたら、お母さん方、普段から教えているでしょうが、正しい箸の持ち方を教えてあげてください。  
今日は楽しみながら、いい箸を作って頂きたいと思います。そして自分の作った箸だから粗末にすることなく、長く使って頂きたいと思います。  
今日は自分の思い思いの箸を作ってください。  
ありがとうございました。



『マイ箸作りの流れ』

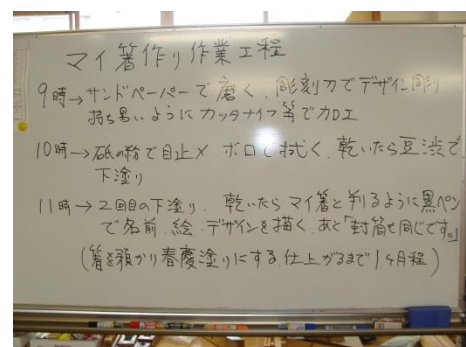


岐阜県立高山工業高等高校 校長挨拶  
高木 喜弘 様


おはようございます。  
ようこそ高山工業高校へお越しくださいました。誠にありがとうございます。  
普段、工業高校ではこの木工室、隣の機械室等で、木で色んなものを作っています。また漆塗の勉強もしています。たとえばこの写真は10年前にこの学校で作った祭の屋台です。この屋台にも春慶塗と同じような漆塗が施されています。  
飛騨の伝統的な工芸のことも工業高校では勉強しています。  
今日は春慶塗の箸作りのお手伝いができることをうれしく思います。この体験で将来飛騨の伝統工芸を守り、引き継いでくれる人が育ってくれることを期待しています。  
今日は一日頑張ってください。  
じゃあ、よろしくお祈りします。



マイ箸作り作業工程



春慶塗見本と材料



サイドペーパーで磨く



彫刻刀でデザイン彫


持ち易いようにカッターナイフ等で加工




研の粉で目止め



それぞれの親子のマイ箸が出来ました



豆渋で下塗 2回



アンケートにもご協力頂きました



一か月後の「春慶塗マイ箸」の  
完成品が楽しみです。